


ДЛЯ ВЗРОСЛЫХ
ДЕТЕЙ

МИХАИЛ БОГДАНОВ
ВИТАЛИЙ ТЕРЛЕЦКИЙ

16+

Ш

и з



ШУТОЧНОЕ
ИЗОБРАЗИТЕЛЬНОЕ ИСКУССТВО



- ПОСТАВИТЬ ГАЛОЧКУ
- ДОКРАСИТЬ КУСТЫ!
- ЧТО КРИЧИТ МЕДВЕДЬ?
- ЧТО В БАНКЕ?

МИХАИЛ БОГДАНОВ
ВИТАЛИЙ ТЕРЛЕЦКИЙ

16+

Ш

ш



ИЛЛЮСТРАЦИИ
ВЛАДИМИРА ЛОПАТИНА
И АНТОНИНЫ ЖЕРНОВОЙ



ЭКСМО

МОСКВА
2014

УДК 087.5Р

ББК Я92

Ш56

Богданов М., Терлецкий В., Лопатин В., Жернова А.

Ш56 «ШИЗО: Шуточное Изобразительное Искусство» – М. : ЭКСМО, 2014. – 112 с.

ISBN 978-5-699-67617-0

Кому-то может показаться, что это книжка для детей.

Однако это не совсем так. Эта книжка для взрослеющих и уже повзрослевших детей и иногда впадающих в детство взрослых. Включайте всю вашу фантазию на полную катушку – и скучать вам не придётся! И не забудьте – самое безумное решение может оказаться на поверку самым остроумным!

Так чего же вы ждёте? Переворачивайте скорее страницу!

Впишите свое имя или псевдоним в список авторов.
И не забудьте указать его на обложке.

© М. Богданов, В.Терлецкий, идея и текст, 2013

© В. Лопатин, А. Жернова, иллюстрации, 2013

©

© ИД «ЭКСМО», 2013

ISBN 978-5-699-67617-0

ВЫ ДЕРЖИТЕ В РУКАХ ПОТРЯСАЮЩУЮ,
УДИВИТЕЛЬНУЮ И ОЧЕНЬ ВЕСЕЛУЮ КНИГУ, КОТОРАЯ
СТАНЕТ УНИКАЛЬНОЙ, КОГДА ВЫ ВЫПОЛНИТЕ
ВСЕ ЗАДАНИЯ.

Инструкция:

1. Возьмите эту книжку
2. Выполняйте все задания *
3. Используйте ваше воображение по максимуму.

Помните, оно не имеет границ!

4. Взгляните на мир по-новому.

* А тем, кто выполнит все задания, непременно откроется тайное знание.

Как правило, в развороте будет два примера, один нормальный, а один смешной, чтобы показать, как можно развить тему, и несколько заготовок-шаблонов.




В некоторых разворотах один пример или нет примеров вообще, согласно замыслу.



НУ ЧТО Ж,
ПРИСТУПИМ!

От кого убегает кот?







ГАВ

ГАВ





Фауна + флора = ?



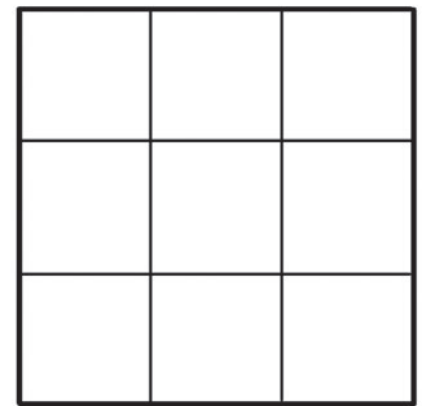
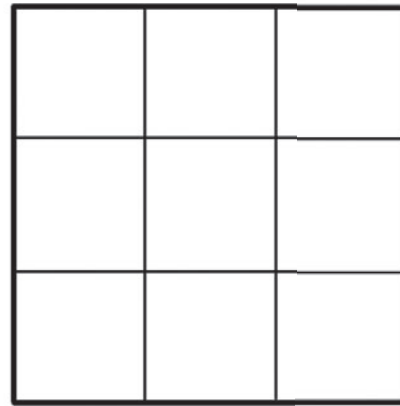
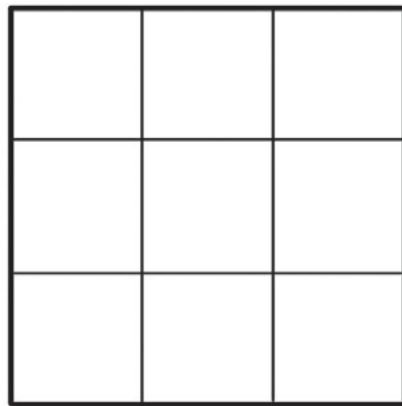
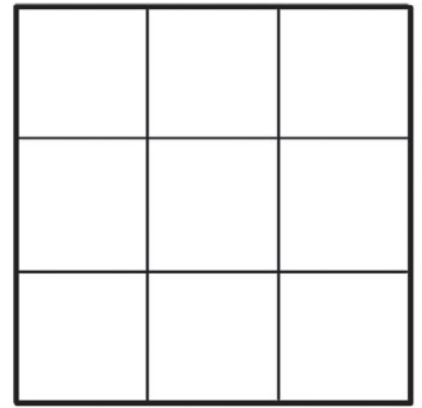
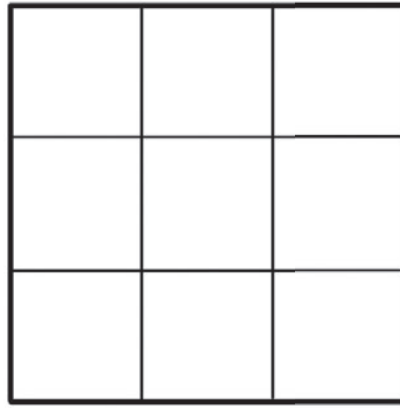
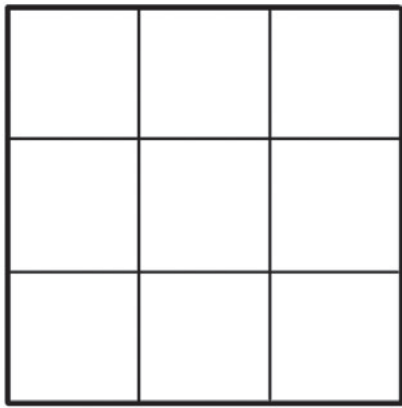
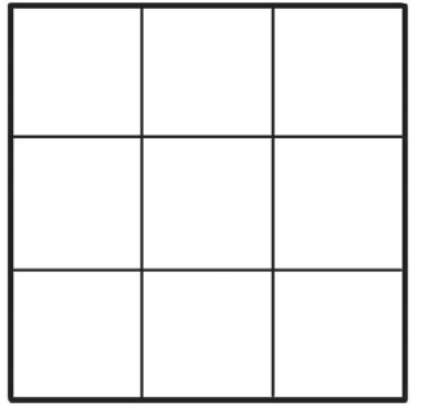
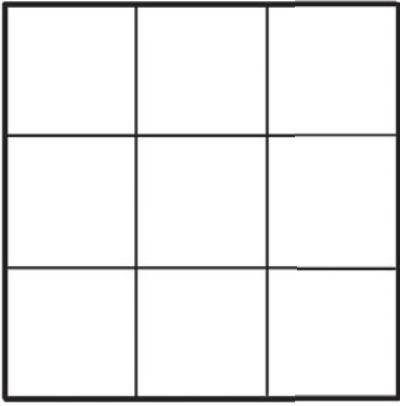
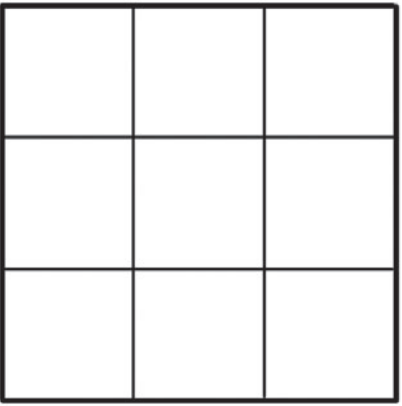
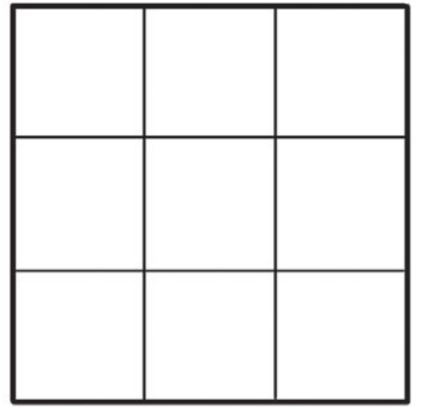
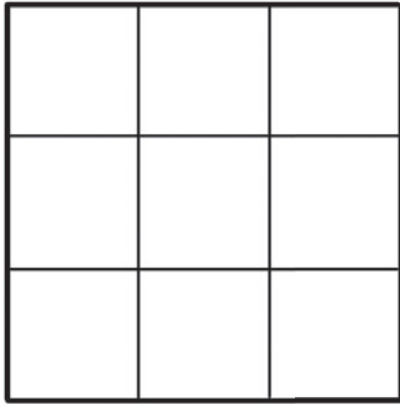
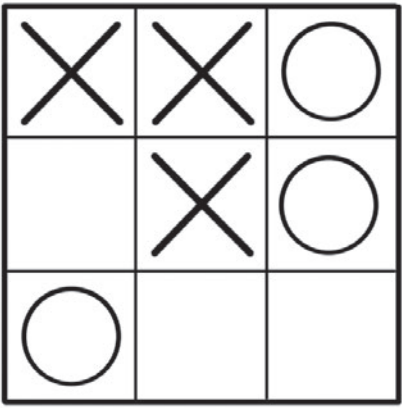
Two empty rectangular boxes stacked vertically.



Two empty rectangular boxes stacked vertically.

Two empty rectangular boxes stacked vertically.

Two empty rectangular boxes stacked vertically.



Нарисуй дорожку!



